

## Comment accéder à distance à Toutapprendre ?

Vous souhaitez consulter plusieurs centaines de cours en ligne depuis votre smartphone, votre tablette ou votre ordinateur pour vous former en langues, bureautique, multimédia, programmation, vie professionnelle, arts et musique, bien-être et santé, premiers secours... ?

Une grande partie de l'offre de Toutapprendre est accessible à distance (à l'exception de la méthode de langues *uTalk*).  
Suivez le guide !

### Rendez-vous à la Bpi !

Adressez-vous aux bibliothécaires de l'espace Autoformation (Niveau 2) pour consulter un poste dédié aux ressources d'autoformation.  
Saisissez « Toutapprendre » dans le catalogue :

The screenshot shows the search results page for 'toutapprendre' on the Bpi website. The search bar contains 'toutapprendre' and is circled in red. Below the search bar, there are navigation options like 'Essayer avec l'orthographe' and 'Sujet lié'. The search results section shows a single result for 'Permis de conduire' with a 'Voir plus' link. At the bottom, there are two sections: 'Documents en rayon : 0' and 'Documents en ligne : 1'. The 'Documents en ligne' section shows a result for 'toutapprendre.com : Apprendre en ligne' with a 'Voir tout' link. A red circle highlights the link 'Accès à toutapprendre.com' in the result.

Accueil | **Catalogue** ▲ | Agenda | La Bibliothèque | Informations pratiques | Presse / Partenariats

Accueil > Résultats de recherche pour : toutapprendre

Tous les mots Recherche avancée

Essayer avec l'orthographe ▼ Sujet lié ▼ Relancer la recherche dans ▼

Recherche simple : Tous les mots : toutapprendre Affiner

1 **Permis de conduire**  
Type d'autorité : Concept  
Autre(s) nom(s) : Automobiles -- Permis de conduire ; Automobilistes -- Permis de conduire

[Voir plus](#)

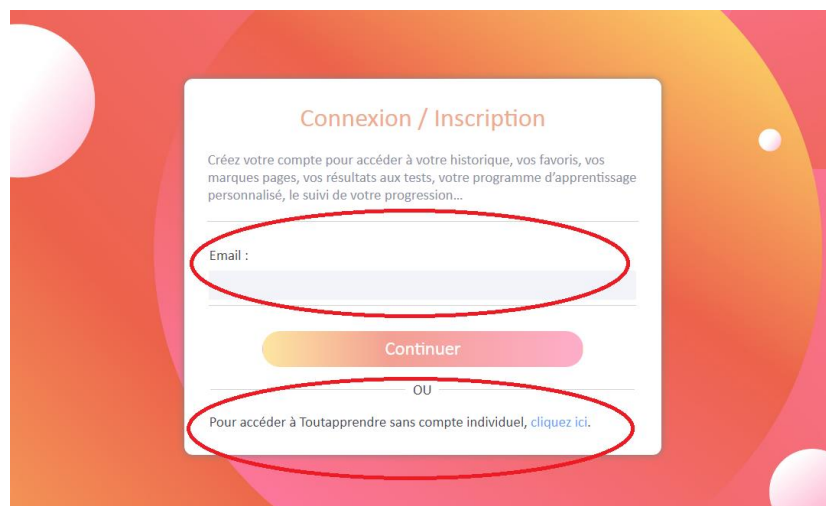
Trier par ▼ 10 résultats par colonne ▼

Documents en rayon : 0 [Voir tout](#)  Documents en ligne : 1 [Voir tout](#)

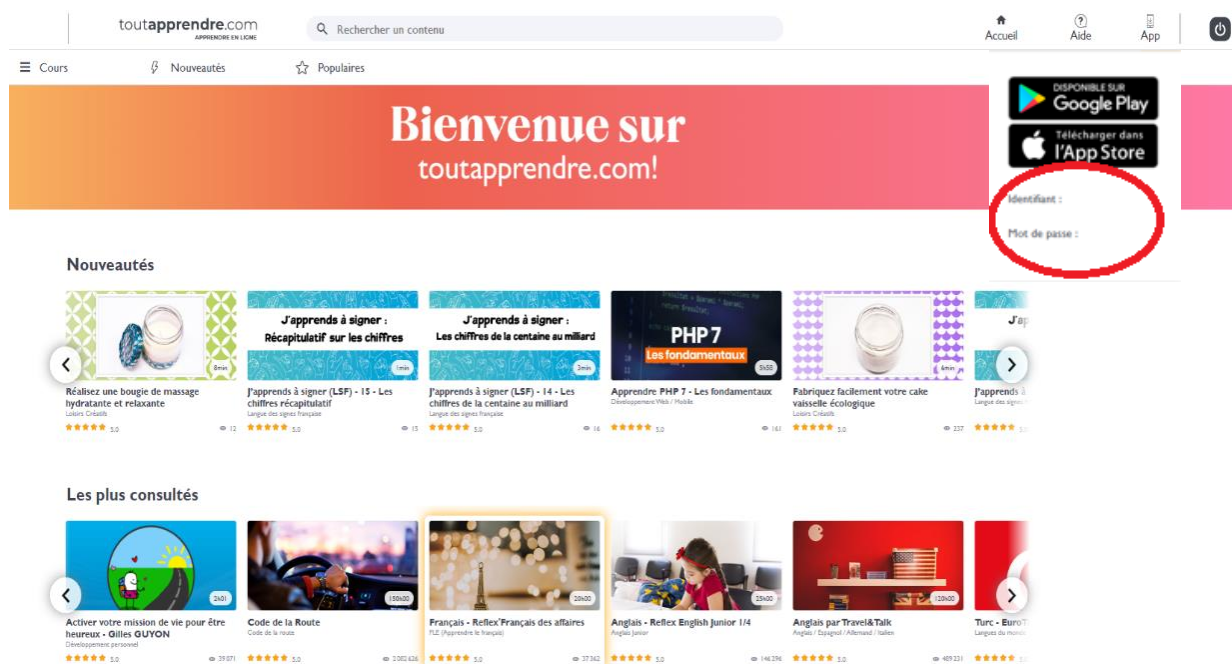
1 **toutapprendre.com : Apprendre en ligne**  
Learnorama  
[Accès à toutapprendre.com](#) ▶

À l'ouverture de la plateforme Toutapprendre.com, vous avez deux possibilités :

- vous créer un compte qui vous permettra d'accéder à vos favoris et marques pages, votre historique, etc. : saisissez dans ce cas votre « adresse Email ».
- ou accéder directement à Toutapprendre, sans compte individuel, en cliquant sur le dernier lien bleu :

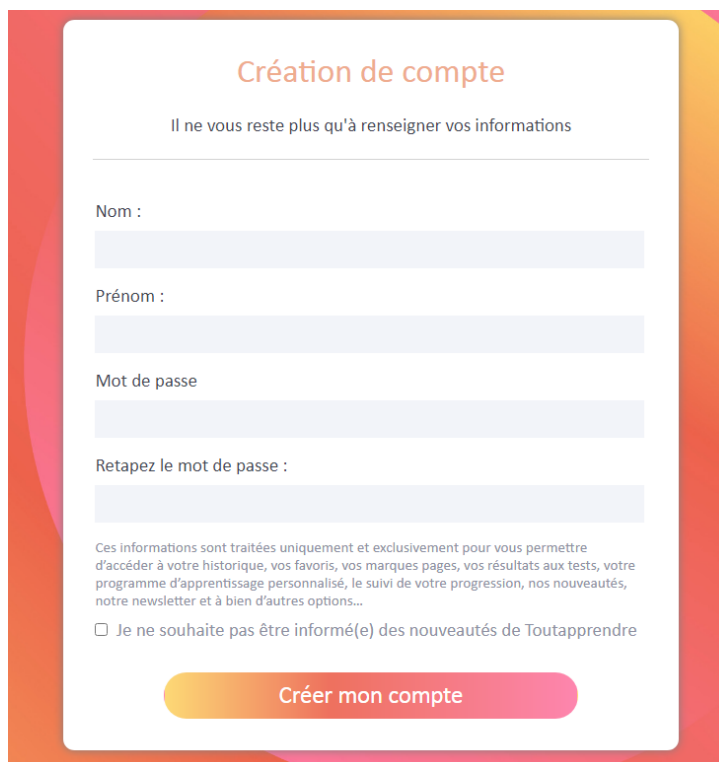


Si vous ne souhaitez pas vous créer de compte, notez simplement les identifiants qui s'affichent en passant la souris sur le bouton « App » en haut à droite de l'écran :



Ces codes sont modifiés tous les trois mois. Revenez donc nous voir régulièrement à la Bpi pour obtenir le nouveau !

Si vous souhaitez vous créer un compte personnel, vous accéderez, après avoir saisi votre adresse Email, à ce formulaire à compléter avec vos nom, prénom, et mot de passe :



**Création de compte**

Il ne vous reste plus qu'à renseigner vos informations

Nom :

Prénom :

Mot de passe

Retapez le mot de passe :


Ces informations sont traitées uniquement et exclusivement pour vous permettre d'accéder à votre historique, vos favoris, vos marques pages, vos résultats aux tests, votre programme d'apprentissage personnalisé, le suivi de votre progression, nos nouveautés, notre newsletter et à bien d'autres options...

Je ne souhaite pas être informé(e) des nouveautés de Toutapprendre

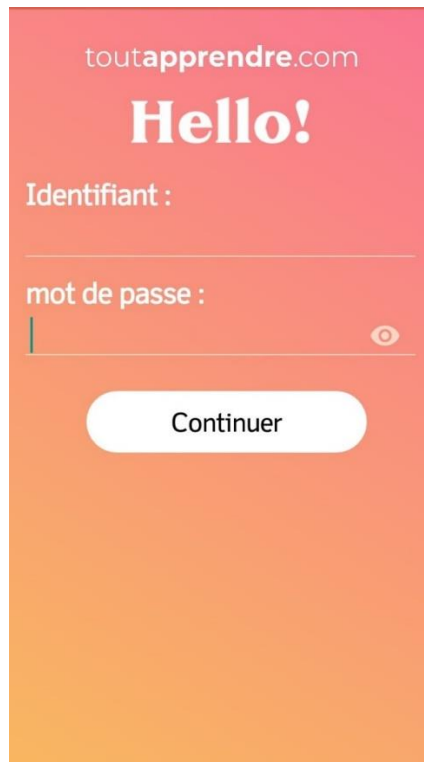
**Créer mon compte**

Puis, sur votre smartphone ou votre tablette, téléchargez l'application mobile gratuite Toutapprendre en passant par l'AppStore ou le PlayStore, sur place ou depuis chez vous !

Si vous êtes dans la bibliothèque, vous pouvez vous connecter au réseau wifi-bpi pour le faire.



Ouvrez l'application et connectez-vous avec les identifiants que vous avez notés ou avec les identifiants de compte personnel (adresse Email et mot de passe) que vous vous êtes créés : vous êtes identifié !



toutapprendre.com

# Hello!

Identifiant :

---

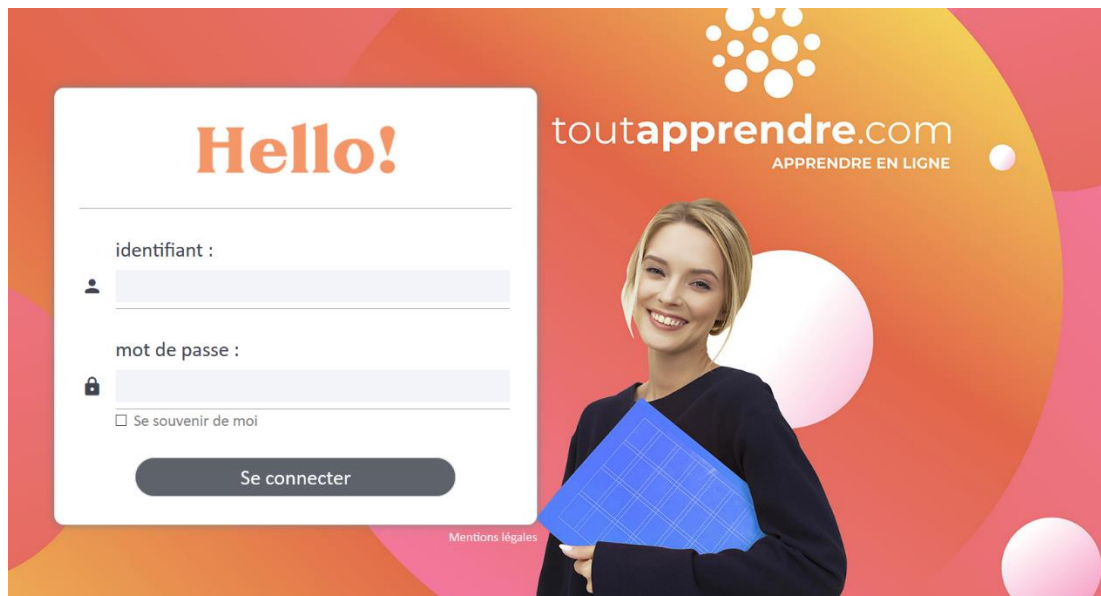
mot de passe :

---

Continuer



De même, depuis votre ordinateur personnel, recherchez dans un moteur de recherche « toutapprendre biblio », ou saisissez l'adresse url : <https://biblio.toutapprendre.com> et connectez-vous avec les identifiants que vous avez notés ou que vous vous êtes créés.



Sur smartphone, tablette ou ordinateur, vous accédez ainsi à distance à la même offre Toutapprendre que celle proposée à la Bpi sur les postes de l'espace Autoformation, à l'exception de la méthode de langues *uTalk*.